

**Circular No. 10
5 de abril de 2024**

*“Que pueda trabajar por la mayor gloria de Dios, que es todo mi deseo”
Santa Cándida María de Jesús*

Queridas familias:

Reciban un saludo colmado de paz y esperanza.

El evangelio de hoy nos destaca cómo la presencia del Señor nos transforma, como dice el Papa Francisco, “la presencia de Jesús resucitado transforma todas las cosas: la oscuridad es vencida por la luz, el trabajo inútil es nuevamente fructuoso y prometedor, el sentido de cansancio y de abandono deja espacio a un nuevo impulso y a la certeza de que Él está con nosotros”. Sigamos como Comunidad Educativa y como Iglesia comprometidos con esa evolución diaria a una vida nueva en el amor de Cristo.

A continuación, les queremos compartir algunos aspectos:

Nivelaciones del Primer Periodo.

Taller de repaso: Esta actividad debe ser realizada por aquellos estudiantes que tuvieron desempeño bajo en alguna asignatura como requisito para el proceso de nivelación según lo estipulado en el artículo 90 (página 104 y 105). Este taller involucra los temas del primer periodo y será enviado por las personas educadoras, el día 5 de abril por Mensajería Institucional. Cada estudiante tendrá desde el 5 hasta el 14 de abril la posibilidad de desarrollar y estudiar conscientemente el taller y preparar su prueba escrita. Dicho taller debe ser presentado el día de la nivelación escrita.

Nivelación Escrita: Es la prueba que evidenciará la superación de los logros no alcanzados en determinada materia con desempeño bajo, según el informe del periodo. Dichas pruebas se realizarán del 15 al 19 abril, de acuerdo al siguiente horario en contrajornada:

DIAS	Horas	4°	5°	6°	7°	8°	9°	10°	11°
Lunes Abril 15	3:00 a 4:00 p.m.	ERE	ERE	Español	Español	Español	Ciencias	Ciencias	Ciencias
	4:00 a 5:00 p.m.	Español					Español	Español	
Miércoles Abril 17	3:00 a 4:00 p.m.	Inglés	Inglés Matemáticas		Inglés		Inglés	Física	Física
	4:00 a 5:00 p.m.				Filosofía Sociales(7SC)	Filosofía		Filosofía	
Jueves Abril 18	3:00 a 4:00 p.m.	Matemáticas			Matemáticas		Matemáticas	Matemáticas	
	4:00 a 5:00 p.m.							Inglés	Inglés
Viernes Abril 19	3:00 a 4:00 p.m.	Sociales	Sociales		Sociales (7BA)			Sociales	Sociales
	4:00 a 5:00 p.m.								

Nota: Para los grados de primero a tercero las nivelaciones se realizarán en las horas de clase.

Para las asignaturas de MÚSICA, DIBUJO e INFORMÁTICA por favor revisar indicaciones enviadas por las personas educadoras desde Mensajería Institucional para realizar dicho proceso.

Simulacro Pruebas Saber para Grado 11.

Seguimos encaminando esfuerzos para el fortalecimiento de saberes en las pruebas de estado de estudiantes de Grado 11º con la realización del Segundo Simulacro “en tiempo real” de manera presencial que se realizará el martes 9 de abril en dos sesiones (mañana y tarde), con los descansos pertinentes. En este sentido, agradecemos a las familias gestionar el almuerzo. Ningún estudiante podrá salir de la institución hasta haber terminado la segunda sesión, igualmente, se agradece gestionar el transporte de regreso a casa.

Plan Escolar de Gestión de Riesgos de Desastres:

Este plan es un conjunto de acciones destinadas a la prevención y reducción del riesgo, así como a la preparación de la comunidad educativa para responder adecuadamente ante eventos adversos. Dentro de las próximas acciones tenemos previsto el inicio de los simulacros de evacuación por salones, por secciones y general.

Precisamente, trabajando desde la prevención nos permitimos compartir las siguientes pautas:



Kit para emergencias

Estar preparado significa estar equipado con los suministros que pueda necesitar durante una emergencia o un desastre. Guárdelos en un kit de preparación para emergencias que pueda usar en casa y/o llevar consigo en caso de evacuación

Elementos kit de emergencia

- KIT para emergencias.
- Agua / hidratación.
- Llaves de la vivienda.
- Documentos personales, seguros o escrituras importantes.
- Capas impermeables.
- Muda de ropa y zapatos (para cada miembro de la familia).
- Botiquín.
- Pilas de repuesto.
- Elementos básicos de aseo.
- Cobija o manta liviana.
- Radio.
- Reserva de dinero en efectivo.
- Mecheras, encendedores o fósforos.
- Navajas /abrelatas.
- Alimentos no perecederos.
- Silbato.
- Linterna.




¿QUÉ HACER EN CASO DE UN SISMO?

Antes

- Identifica los sitios seguros: columnas y espacios alejados de ventanas u objetos que puedan caerse.
- Evita: poner elementos colgantes en las cabeceras o al lado de las camas.
- Asegura: las bibliotecas, estantes, repisas, etc.
- Revisa: que los pasillos, escaleras y salidas estén libres de obstáculos.
- Identifica: las rutas de evacuación, salidas de emergencia, escaleras de emergencia, extintores, gabinetes de contra incendio, alarmas, camillas, botiquín de primeros auxilios y puntos de encuentro.
- Prepare: en su vivienda un plan familiar para emergencias, el cual debe ser conocido por todos los integrantes de la familia.



Durante



- Mantenga la calma
- Ubícate: en los puntos seguros: columnas y espacios alejados de los objetos que puedan caer.
- Nunca: uses ascensores para evacuar.
- No te ubiques: debajo de los marcos de las puertas, dado que pueden colapsar.
- Si es posible: abre las puertas, incluida la principal, dado que estas podrían trabarse y dejar a alguien encerrado.
- Ante una: estampida, no te quedes quieto: muévete con todas las personas y alza a los niños pequeños.
- La evacuación: del sitio debe hacerse después de finalizado el sismo, revisando el estado de techos, paredes, ventanas y escaleras. Este vigilando durante todo el recorrido hacia el punto de encuentro.



Después

- Evacue: hacia el punto de encuentro más próximo siguiendo la ruta de evacuación conservando la derecha y evitando correr. No se devuelva por ningún motivo.
- Verifica: tu condición física, la de tu familia y la de las personas cercanas.
- Tras un sismo: cierre: agua, gas y baje los tacos de luz.
- Mantente: informado a través de la radio acerca de los daños y de las instrucciones de las autoridades.
- Si quedaste: encerrado, mantén la calma: busca ventanas u otros medios para indicar que requieres ayuda. No improvises vías de evacuación peligrosas.
- Si hubo: daños en la construcción, no retorne hasta que las autoridades indiquen que es seguro hacerlo.



Tenga en cuenta

Si presenta un terremoto en la ciudad lo más seguro es que haya taponamiento de vías a causa del flujo vehicular, caída de postes o de edificios; por lo tanto, debe fijar con su familia un punto de encuentro al que deben llegar los niños que se encuentren en el colegio o las personas que se encontraban en el trabajo.

 <p>COLEGIO REINA DE LA PAZ</p>	<p>MACROPROCESO GESTIÓN DIRECTIVA CIRCULARES A FAMILIAS</p>	 <p>PENTACOLOR NTMP 001</p>	<p>CÓD.:GD-R- 002</p> <p>F.A.: 08/01/2011</p> <p>VERSIÓN: 0</p>
--	--	--	---

Asistencia a la Entrega de Boletines del Primer Periodo.

Es de gran satisfacción ver como la gran mayoría de las familias de nuestro Colegio asistieron hoy con compromiso, asertividad y puntualidad a la entrega de boletines del primer periodo. Agradecemos la receptividad no solo desde los logros, sino desde las propuestas de mejora planteadas para el segundo periodo.

Las familias que no han recibido estos boletines, les agradecemos estar pendiente de las citaciones que estarán enviando las personas Directoras Educativas de Grado por Plataforma Institucional, así mismo pendiente del seguimiento de notas.

Que Dios les bendiga hoy, mañana y siempre; y que María Reina sea guía de sus caminos.

Atentamente,



Roger Pérez Nieto
Rector



Hna. Ana Apolonía Mendoza López F.I.
Representante Legal

Equipo Directivo

Desprendible de la Circular No. 10 del 5 de abril de 2024

Nombre de estudiante: _____

Nombre de la madre: _____

Nombre del padre: _____

Firmas: _____

¡ESTAMOS INFORMADOS!